

Departamentul Strategie si Marketing in activitate retail








copia: Serviciul Clientela

Departamentul Investitii Corporative

**Informație privind activitatea financiară
a BC "Moldova - Agroindbank" S.A.
pentru trimestrul II a.2012**

Denumirea indicatorilor	Normativ	sfișitul anului precedent celui gestionar *	trimestrul precedent celui gestionar	trimestrul gestionar
		02.01.2012	31.03.2012	30.06.2012-ajustat
Capitalul normativ total (mii lei)	X	1,460,335	1,532,378	1,475,900
Capital de gradul I	150 mln	1,460,335	1,532,378	1,475,900
Capital de gradul II	X			
Suficienta capitalului ponderat la risc %	12%	25.79	26.63	25.05
Coeeficientul lichiditatii pe termen lung (P I)	1	0.63	0.68	0.72
Active pe termen lung	X	1,979,701	2,103,560	2,186,965
Resurse financiare	X	3,127,394	3,093,171	3,028,765
Coeeficientul lichiditatii curente (P II)	20%	26.62	25.28	26.05
Active lichide (mii lei)	X	2,520,238	2,443,744	2,667,793
Active totale	X	9,467,225	9,666,202	10,240,315
Active generatoare de dobinda/total active (%)	X	86.12	88.25	87.78
Valoarea totala a expunerilor "mari" (mii lei)	X	1,356,253	1,158,355	1,021,780
Suma totala a expunerilor bancii fata de persoanele afiliate si/sau grupurile de persoane care actioneaza impreuna cu persoanele afiliate bancii (mii lei)	X	185,757	189,452	184,302
Credite expirate (mii lei)	X	161,954	288,485	414,854
Credite nefavorabile (substandarde, dubioase si compromise) (mii lei)	X	309,225	343,816	538,207
Total credite / total active (%)	X	67.36	69.26	68.70
Total credite nefavorabile / total active (%)	X	3.27	3.56	5.26
Total credite nefavorabile / total credite (%)	X	4.85	5.14	7.65
Reduceri pentru pierderi la credite / total credite (%)	X	5.57	5.60	5.74
Depozite ale persoanelor fizice si juridice / total active (%)	X	61.73	61.34	62.05
Rentabilitatea activelor (%) *	X	3.13	4.07	3.29
Rentabilitatea capitalului actionar (%) *	X	16.72	18.88	15.72
Marja neta a dobinzii (%) *	X	6.40	5.82	5.54
Indicele eficientei (%) *	X	211.21	200.07	173.50

*) in legatura cu trecerea la Standardele Internationale de Raportare Financiara, pentru comparabilitatea datelor, indicatorii au fost calculati la situatia din 2 ianuarie 2012, cu exceptia indicatorilor: "Rentabilitatea activelor", "Rentabilitatea capitalului", "Marja neta a dobinzii" si "Indicele eficientei" care au fost calculati la situatia din 31.12.2011.

Vicepreședinte al Comitetului de Coducere al băncii Larisa Rudeva 
 Șef al Departamentului Trezorerie Vitalie Lungu 
 Șef al Departamentului Administrare Riscuri Leonid Bejenari 
 Șeful Departamentului Planificare strategica si buget Ala Tabarcea 
 Executorul și numărul telefonului 24-21-78 M.Zolotarevski 
 Executorul și numărul telefonului 22-80-24 I.Barbaros 
 Executorul și numărul telefonului 21-11-96 I. Gangan 

Data perfectării 20.09.12



9